

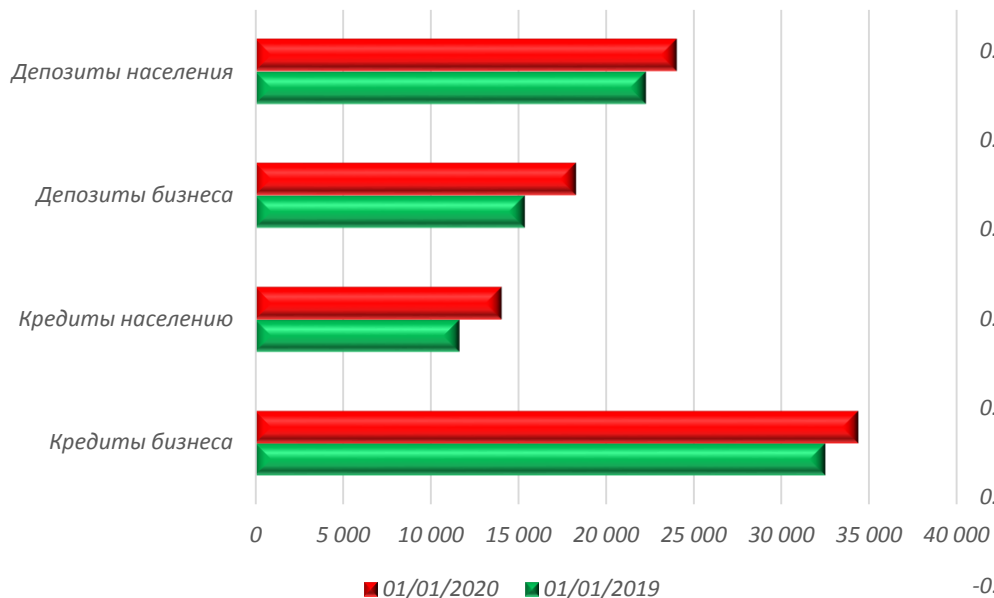


*О выполнении стратегического плана
развития*

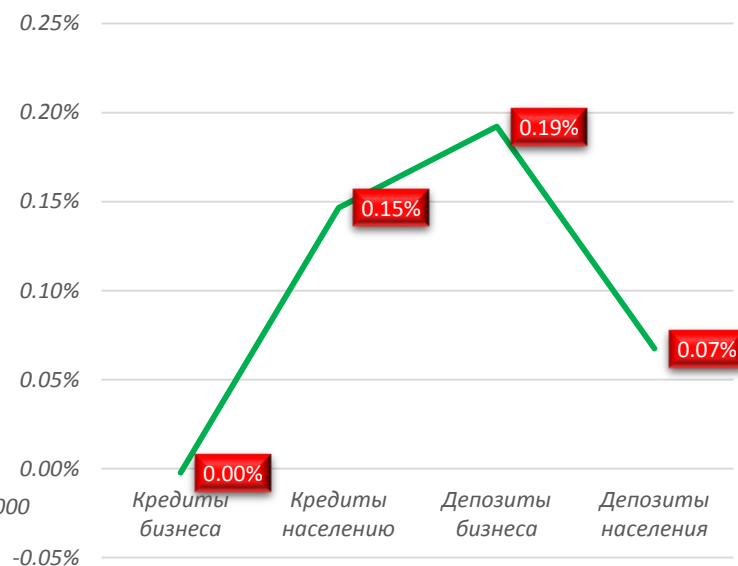
на 2019-2021 годы

Рыночные позиции Банка

Величины портфелей банков в млн. BYN



Отличие фактических долей Банка по секторам рынка от прогнозных



Сектор рынка	Величина портфелей системы (млн. BYN.)			Доля Банка (%)		
	Факт	Факт	Прогноз	Факт	Факт	Прогноз
	01/01/2019	01/01/2020	01/01/2020	01/01/2019	01/01/2020	01/01/2020
Кредиты бизнеса	32 464	34 340	28 161	0.31%	0.35%	0.35%
Кредиты населению	11 596	14 048	12 034	0.31%	0.48%	0.33%
Депозиты бизнеса	15 315	18 283	17 697	0.80%	0.74%	0.55%
Депозиты населения	22 174	24 019	20 346	0.14%	0.20%	0.13%

Стратегические цели ЗАО «РРБ – Банк»

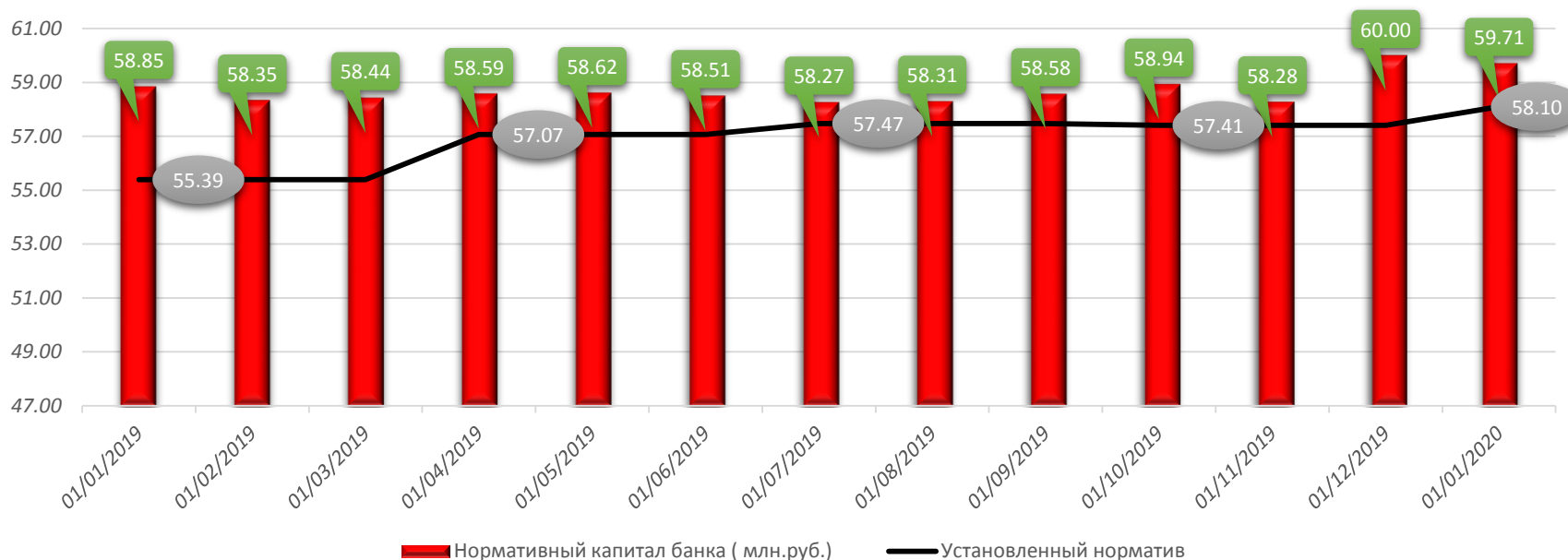
Основные стратегические цели

<i>Для возможности работы с населением и бизнесом во всех сегментах рынка</i>	<i>Поддерживать в 2019 - 2021 годах нормативный капитал на необходимом уровне</i>
<i>Для повышения финансового комфорта большего числа клиентов</i>	<i>Увеличить количество, обслуживаемых Банком субъектов малого и среднего бизнеса до 6 600</i>
<i>Для удобства обслуживания клиентов</i>	<i>Повысить эффективность работы Банка</i>
<i>Для повышения значимости в обществе</i>	<i>Постоянно осуществлять мероприятия социальной направленности</i>

Стратегические цели ЗАО «РРБ – Банк»

Определенная стратегическая цель планового периода. Поддерживать в 2019 – 2021 годах нормативный капитал на необходимом уровне

Динамика нормативного капитала ЗАО "РРБ-Банк"



В плановом периоде нормативный капитал Банка поддерживался на необходимом уровне

Операции с бизнесом ЗАО «РРБ – Банк»

Показатель	Прогноз	
	01/01/2019	на 1/01/2020
Количество клиентов (ед.)	5 102	5 300
Кредитный портфель бизнесу (млн.руб.)	109.30	98.34
Депозиты бизнеса (млн.руб.)	106.14	97.06
Счета бизнеса (млн.руб.)	16.92	17.08

Планировалось небольшое снижение портфелей и незначительный рост клиентской базы.

Рост кредитного портфеля составил 21 %, депозитного портфеля 18 %

Показатель	Факт	
	на 1/01/2019	на 1/01/2020
Количество клиентов (ед.)	4 795	5 022
Кредитный портфель бизнесу (млн.руб.)	100.85	122.29
Депозиты бизнеса (млн.руб.)	132.10	157.08
Счета бизнеса (млн.руб.)	24.94	59.53

Отклонения факта от прогноза	Факт	
	на 1/01/2019	на 1/01/2020
Количество клиентов (ед.)	-307	-278
Кредитный портфель бизнесу (млн.руб.)	-8.45	23.95
Депозиты бизнеса (млн.руб.)	25.96	60.02
Счета бизнеса (млн.руб.)	8.02	42.45

Прирост по клиентам оказался ниже планируемой величины.

Операции с населением ЗАО «РРБ – Банк»

Показатель	Прогноз	
	01/01/2019	на 1/01/2020
Кредитный портфель населению (млн.руб.)	33.93	39.58
Депозиты населения (млн.руб.)	20.40	26.11
Счета населения (млн.руб.)	3.46	2.49

В планах
незначительный рост
и акцент на
эффективность

Рост кредитного портфеля
составил 84 % при отличном
качестве задолженности

Показатель	Факт	
	на 1/01/2019	на 1/01/2020
Кредитный портфель населению (млн.руб.)	36.16	66.75
Депозиты населения (млн.руб.)	25.91	42.08
Счета населения (млн.руб.)	4.01	4.65

Отклонения факта от прогноза	Факт	
	на 1/01/2019	на 1/01/2020
Кредитный портфель населению (млн.руб.)	2.23	27.17
Депозиты населения (млн.руб.)	5.51	15.97
Счета населения (млн.руб.)	0.55	2.16

Планы развития перевыполнены по всем
направлениям работы с населением.

Социальная направленность деятельности ЗАО «РРБ – Банк»

Участие в проведении Недели финансовой грамотности в марте 2019 года в школах города Минска и колледжа города Гомеля.

Конкурс детского рисунка «Безопасная работа – это каждого забота» в апреле 2019 года.

31 мая 2019 года проведение дня финансовой грамотности для школьников на базе банка .

19 декабря 2019. Организация благотворительно-образовательного мероприятия в Сенненской школе-интернате.

